

MASZYNA RĘCZNA DO CIĘCIA GLAZURY FLOOR TILECUT MACHINE


DED23600

TULEJE ŚLIZGOWE
SLIDE BUSHINGS





PROWADNICA CHROMOWANA, ŚREDNICA Ø16
CHROMED ROD, DIAMETER Ø16

SZEROKOŚĆ METALOWEJ PODSTAWY 178 mm, GRUBOŚĆ PODSTAWY 1.8 mm
WIDTH OF BASE 178 mm, THICKNESS OF METAL BASE 1.8 mm

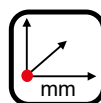
KÓŁKO TNĄCE Ø22 x Ø6 x 2 mm
CUTTING WHEEL Ø22 x Ø6 x 2 mm



DED23600

Nr katalogowy Catalog No.	Max dł. cięcia ukośnego Max length of the miter cut	Max dł. cięcia Max cutting length	Cięcie do grubości Cuts up to thick
 Art. Nr			
DED23600	425x425 mm	600 mm	10 mm

Opakowanie zbiorcze
Master packing



L: 815
W: 200
H: 285



2 szt.
2 pcs



12

Opakowanie detaliczne
Retail packing

