

MASZYNA RĘCZNA DO CIĘCIA GLAZURY FLOOR TILECUT MACHINE

DED20300

TULEJE ŚLIZGOWE
SLIDE BUSHINGS





PROWADNICA CHROMOWANA, ŚREDNICA Ø14
CHROMED ROD, DIAMETER Ø14

SZEROKOŚĆ METALOWEJ PODSTAWY 140 mm, GRUBOŚĆ PODSTAWY 0.9 mm
WIDTH OF BASE 140 mm, THICKNESS OF METAL BASE 0.9 mm

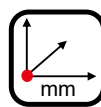
KÓŁKO TNĄCE Ø15 x Ø6 x 1.5 mm
CUTTING WHEEL Ø15 x Ø6 x 1.5 mm



DED20300

Nr katalogowy Catalog No.	Max dł. cięcia ukośnego Max length of the miter cut	Max dł. cięcia Max cutting length	Cięcie do grubości Cuts up to thick
 DED20300	 212x212 mm	 300 mm	 10 mm

Opakowanie zbiorcze
Master packing



L: 4550
W: 300
H: 295



6 szt.
6 pcs



10.3

Opakowanie detaliczne
Retail packing

